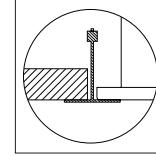


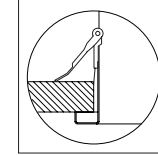


WHITE

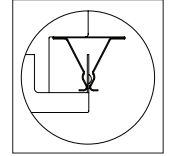
kg
2.4



* Modular Ceiling.
* Taşyünü Asma Tavan.



* Gypsum Ceiling.
* Alçı Tavan.




* Clip-in Ceiling.
* Clip-in Tavan.

- Polycarbonate body.
- Microprismatic PMMA opal diffuser.
- Mains voltage: 220-240V / 50-60Hz.
- 1-10V, DALI and switch dimming options available upon request.
- Over 110%/W efficiency.
- Emergency kit system can be integrated.
- Designed for T-Bar ceilings.
- Electronic Led driver positioned outside of the luminaire and connected with wieland connector.

- Polikarbon gövde.
- Mikroprizmatik PMMA opal difüzörlü.
- 220-240V / 50-60Hz enerji girişi.
- 1-10V, DALI ve switch dim seçenekleri bulunmaktadır.
- 110lm/W'ın üzerinde verimlilik.
- Acil aydınlatma kit sistemi uygulanabilir.
- T-Profil tavanlar için tasarlanmıştır.
- Led trafosu armatürün dışında armatüre wieland soket sistemi ile bağlanmaktadır.

Kupa / I02.LL.19740

LED	SMD LED	
Led Power / Led Gücü	39W	
System Power / Sistem Gücü	42W	
Lumen Output from Fixture / Armatür Çıkış Lümeni CRI>80	2700K	4420
	3000K	4554
	3500K	4645
	4000K	4740
	5000K	4880
Lenght / Uzunluk (A)	X	
Ceiling Cutout Dimension / Tavan Delik Ölçüsü	X	
Mains Switch Dim Option / 220V Anahtar Dim Opsiyonu	✓	
1-10V Dimming Option / 1-10V Dim Seçeneği	✓	
Dali Dimming Option / Dali Dim Seçeneği	✓	



* See page 762 for Idt files.
* Işık eğrileri için sayfa 762 bakınız.